

NÁVOD K POUŽITÍ

Solární LED nástěnná svítidla LISMORE – balení 2 ks

Ref.: 200205036



Před použitím

Před uvedením výrobku do provozu si pozorně přečtěte tento návod. Návod uschovejte pro pozdější použití.

Dovezeno společností Garsaco Import S.L. (B-12524773). Vyrobeno v Číně.

Bezpečnostní opatření

1. Před uvedením výrobku do provozu si pozorně přečtěte tyto pokyny a uschovejte je pro pozdější použití. Nedodržení pokynů může vést k nehodě.
2. Pokud je výrobek jakýmkoli způsobem poškozen, ponechte jej v obalu a informujte dodavatele.
3. Nikdy se nepokoušejte výrobek sami otevírat ani opravovat.
4. Před připojením výrobku k síti zkontrolujte napětí.
5. Výrobek smí instalovat, demontovat a udržovat pouze kvalifikovaná osoba. Dodavatel neodpovídá za problémy ani škody způsobené nesprávnou manipulací nebo postupem, který není v tomto návodu povolen.
6. Ujistěte se, že svítidlo i solární panel jsou řádně nainstalovány, aby se předešlo nehodám.
7. Je-li napájecí kabel poškozen, musí jej z důvodu bezpečnosti vyměnit výrobce, servisní zástupce nebo jiná kvalifikovaná osoba.
8. Aby se předešlo riziku požáru, výbuchu nebo úrazu elektrickým proudem, musí být výrobek instalován, kontrolován a udržován v souladu s platnými elektrotechnickými předpisy.
9. Pokud výrobek není zapnutý nebo se nepoužívá, a vždy před čištěním, odpojte jej od napájení.
10. Před připojením výrobku zcela odviňte kabel od těla zařízení tak, aby byl připojen pouze přes příslušný otvor. Předejdete tak možnému poškození kabelu vlivem zahřívání.
11. Nikdy nepoužívejte napájecí kabel ke zvedání, přenášení ani odpojování výrobku.
12. Výrobek není určen k používání osobami, včetně dětí, se sníženými fyzickými, smyslovými nebo duševními schopnostmi nebo osobami bez zkušeností a znalostí, pokud nejsou pod dohledem nebo nebyly poučeny osobou odpovědnou za jejich bezpečnost.
13. Děti nemusí rozpoznat nebezpečí spojená s nesprávným používáním elektrických zařízení. Nedovolte dětem používat elektrická zařízení bez dozoru.

14. Světelný zdroj tohoto svítidla není vyměnitelný. Po skončení životnosti světelného zdroje je nutné vyměnit celé svítidlo.

15. Výrobek nezakrývejte. Zajistěte volné proudění vzduchu.

Úvod a umístění výrobku


Děkujeme za zakoupení našeho kvalitního výrobku. Používejte jej opatrně a v souladu s níže uvedenými pokyny. Tyto pokyny si přečtěte a uschovejte pro budoucí použití.

Upevnění

Výrobek doporučujeme instalovat na místo, kde solární panel obdrží každý den alespoň 6 hodin přímého a plného slunečního světla. Zastíněná místa snižují nabití baterie a zkracují dobu nočního svícení.

Silné zdroje světla v blízkosti mohou způsobit, že se solární svítidlo automaticky vypne. Solární svítidla jsou vhodná pro noční osvětlení zahrady, trávníku a podobných venkovních prostor. Je možné je také přes den nabíjet venku a následně použít k osvětlení uvnitř.

Potřebné nástroje




Tužka



Vrtačka



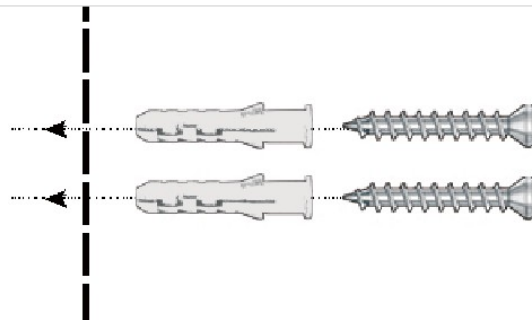
Kladivo



Křížový
šroubovák

Instalace na stěnu

1. Instalujte pomocí dodaných šroubů.
2. Označte místo montáže a vyvrtejte otvory.
3. Připevněte svítidlo ke stěně.



Důležité

Při montáži zkontrolujte, že solární panel není během dne ve stínu a může přijímat přímé sluneční světlo.

Fungování solárního svítidla

Princip činnosti

Během dne solární panel převádí sluneční energii na elektrickou energii a ukládá ji do dobíjecí baterie. V noci se svítidlo automaticky rozsvítí a využívá uloženou energii.

Doba svícení závisí na zeměpisné poloze, počasí a sezónní dostupnosti slunečního světla.



NABÍJENÍ SVÍTIDLA

Baterie v solárním panelu se během dne nabíjí.



SVĚTLO ROZSVÍCENO

V noci se svítidlo automaticky rozsvítí.



SVĚTLO ZHASNUTO

Ve dne je svítidlo automaticky zhasnuté.

Před prvním použitím

- Přeprňte vypínač ON/OFF do polohy ON. Jakmile se prostředí setmí, solární svítidlo se zapne a použije energii uloženou v baterii.
- Pokud se svítidlo po 6 hodinách denního nabíjení v noci automaticky nerozsvítí, ujistěte se, že vypínač je v poloze ON.
- Zkontrolujte baterii a ověřte, že je správně vložena a její kontakty bezpečně doléhají ke svorkám.
- Ujistěte se, že svítidlo je umístěno na slunném místě a solární panel může přijímat přímé sluneční světlo.

Tipy pro správné používání

- Solární svítidlo je navrženo tak, aby pracovalo při ztmavnutí okolí. Pokud jsou poblíž silné zdroje světla, svítidlo se nemusí rozsvítit.
- I když byla baterie nabita výrobcem, při převzetí výrobku může být její kapacita snížena. Pro maximální výkon nechte svítidlo nabíjet celý den.
- Povrch solárního panelu udržujte čistý. Prach a nečistoty snižují účinnost nabíjení.

Výměna baterie

Pokud solární svítidlo po delším používání přestane fungovat, může být nutná výměna baterie. Otevřete kryt baterie a nahraďte ji novou dobíjecí baterií odpovídajícího typu.

Čištění, závady a likvidace

Čištění

Před čištěním nechte výrobek vychladnout. Čistěte jej vlhkým hadříkem s několika kapkami čistícího prostředku a poté osušte. Nepoužívejte rozpouštědla, výrobky s kyselým nebo zásaditým pH, například bělidla, ani abrazivní čistící prostředky. Výrobek neponořujte do vody ani jiné kapaliny.

Závady a opravy

V případě poruchy předejte výrobek autorizovanému technickému servisu. Nepokoušejte se jej rozebírat ani opravovat, pokud nejste kvalifikovaná osoba. Je-li síťové připojení poškozené, musí být neprodleně vyměněno.

POPZOR!

Tento výrobek mohou používat děti od 8 let a osoby se sníženými fyzickými, smyslovými nebo duševními schopnostmi nebo osoby bez zkušeností a znalostí pouze tehdy, pokud jsou pod dohledem nebo byly poučeny o bezpečném používání a rozumějí souvisejícím rizikům. Děti si s výrobkem nesmí hrát. Čištění a údržbu nesmějí provádět děti bez dozoru.

SPRÁVNÁ LIKVIDACE VÝROBKU



Toto označení znamená, že tento výrobek nemá být likvidován s běžným domovním odpadem v rámci EU. Aby se zabránilo možnému poškození životního prostředí nebo lidského zdraví v důsledku nekontrolované likvidace odpadu, je třeba ho recyklovat zodpovědně a podporovat udržitelné znovupoužití materiálních zdrojů. K vrácení použitého zařízení použijte systémy pro vrácení a sběr, např. viz seznam sběrných míst na

www.asekol.cz nebo kontaktujte prodejce, u kterého byl výrobek zakoupen. Mohou tento výrobek přijmout k bezpečnému ekologickému recyklování.



Tento výrobek splňuje všechny základní požadavky směrnic EU, které se na něj vztahují.

Vyrobeno v Číně.

Kontaktní údaje výrobce pro spotřebitele:

Garsaco Import S.L. / info@garsaco.com
C/Corts Valencianes 10. 12549 Betxí (Castellón) ŠPANĚLSKO